

# ECONOMY TOPICS

## 経済トピックス

2021.1.29  
No.465



### 業況 BSI 5 期ぶり上昇も、低水準続く (2020 年 10～12 月期の県内企業業況調査結果)

**調査内容** 2020 年 10～12 月期の県内企業の業況実績  
2021 年 1～3 月期の県内企業の業況見通し  
特別調査 県内企業の 2020 年 冬のボーナス支給状況

#### 【調査結果概要】

##### 1. 2020 年 10～12 月期の業況

- (1) 業況 ⇒ 「業況 BSI」  $\Delta 21.8$  (前期比 24.5 ポイント上昇) 5 期ぶり上昇
- (2) 地区別 ⇒ 「業況 BSI」 青森、津軽、県南、三地区とも上昇
- (3) 売上高・出荷高・受注高 ⇒ 「売上高 BSI」 2 期連続上昇、「出荷高 BSI」 5 期ぶり上昇  
「受注高 BSI」 2 期連続低下
- (4) 採算 ⇒ 「採算 BSI」 2 期連続上昇
- (5) 設備投資 ⇒ 「設備投資 BSI」 製造業 2 期連続低下、非製造業 2 期連続上昇

2. 経営上の問題点 ⇒ 「売上・受注不振」最多 以下「人材育成・技術継承」など続く

3. 来期の見通し ⇒ 「業況 BSI」低下見込み  $\Delta 32.4$  (当期比 10.6 ポイント低下)

#### ◎調査要領

**調査時期** 2021 年 1 月上旬

**調査対象企業** 県内中堅企業 317 社

**回答企業** 220 社 (回収率:69.4%)

(産業別) 製造業 51 社 建設業 41 社 卸売業 50 社 小売業 30 社 運輸業・サービス業 48 社

(地区別) 青森地区 80 社 (青森市、むつ市、東津軽郡、下北郡)

県南地区 63 社 (八戸市、十和田市、三沢市、上北郡、三戸郡)

津軽地区 77 社 (弘前市、五所川原市、黒石市、平川市、つがる市、北津軽郡、西津軽郡、中津軽郡、南津軽郡)

※BSIとは ⇒ Business Survey Index の略であり、企業業況判断指標という意味。


業況判断は前年同期との比較によるものであり、指標の求め方は次の通り。

BSI=「業況良好企業及びやや良好企業の割合」-「業況不振企業及びやや不振企業の割合」

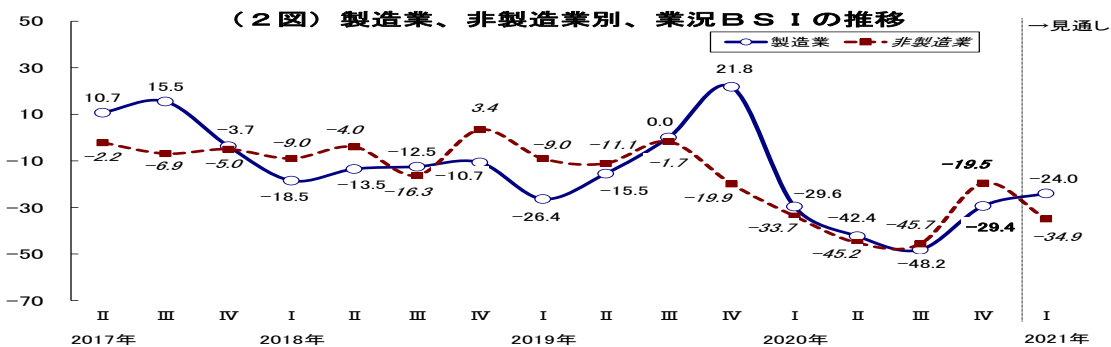
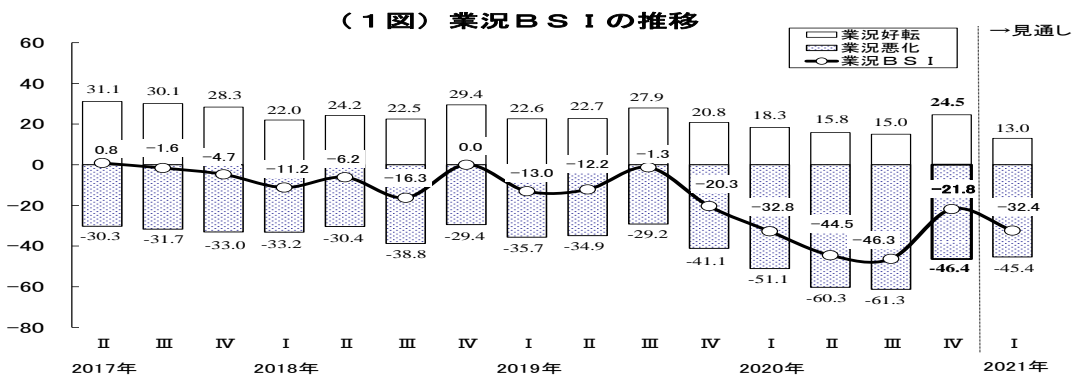
【本件の照会先】 あおもり創生パートナーズ株式会社 TEL : 017-718-3161 担当 : 竹内 慎司

# 1 2020年10～12月期の業況

## [1] 業況 ～5期ぶり上昇も、低水準続く～

◎全産業「業況BSI」は、△21.8（前期比24.5ポイント上昇）5期ぶり上昇 

製造業 △29.4（同18.8ポイント上昇） 非製造業 △19.5（同26.2ポイント上昇）  
 <上昇> 小売業 6.7（同61.5ポイント上昇） 飲食料品、自動車、家具など寄与  
 運輸・サービス業△39.6（同21.9ポイント上昇） 道路貨物運送、情報サービス寄与  
 製造業 △29.4（同18.8ポイント上昇） 印刷、プラスチック製品など寄与  
 卸売業 △28.0（同17.5ポイント上昇） 建築材料など寄与  
 建設業 △4.9（同16.8ポイント上昇） 総合工事、設備工事など寄与



(1表) 産業別業況BSIの推移

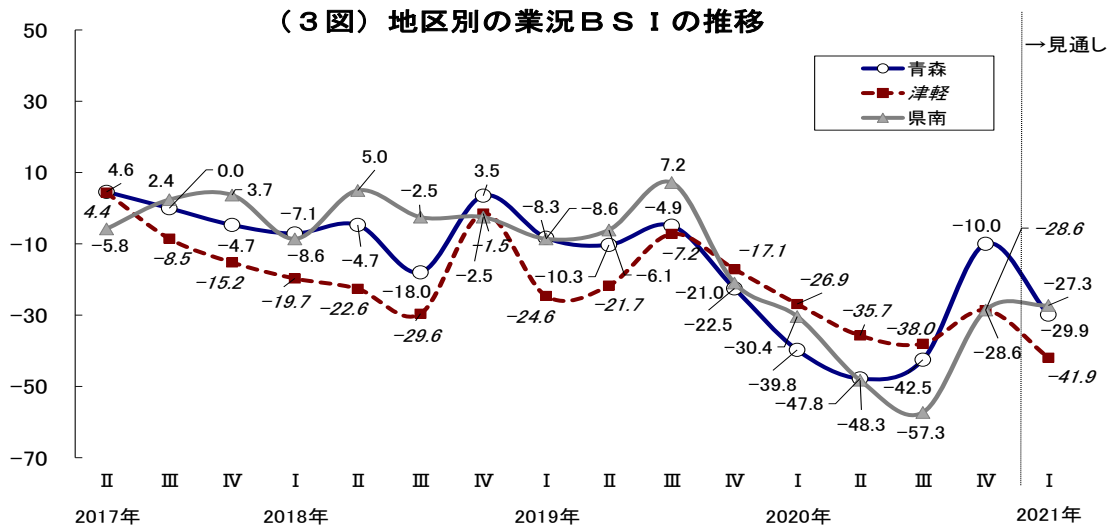
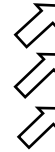
	製造業					非製造業	合計
		建設業	卸売業	小売業	運輸・サービス		
2019年 10 - 12 月期	-21.8	-6.8	-43.1	-32.3	0.0	-19.9	-20.3
2020年 1 - 3 月期	-29.6	-15.9	-32.1	-46.4	-44.0	-33.7	-32.8
4 - 6 月期	-42.4	-6.5	-41.4	-63.3	-72.2	-45.2	-44.5
7 - 9 月期	-48.2	-21.7	-45.5	-54.8	-61.5	-45.7	-46.3
<b>10 - 12 月期</b>	<b>-29.4</b>	<b>-4.9</b>	<b>-28.0</b>	<b>6.7</b>	<b>-39.6</b>	<b>-19.5</b>	<b>-21.8</b>
来期見通し	-24.0	-20.0	-36.7	-33.3	-46.8	-34.9	-32.4

[2] 地区別の業況 ～「業況BSI」三地区とも上昇～

◎青森地区「業況BSI」△10.0（前期比 32.5ポイント上昇）

◎津軽地区「業況BSI」△28.6（同 9.4ポイント上昇）

◎県南地区「業況BSI」△28.6（同 28.7ポイント上昇）



(2表) 地域別BSIの推移

	業況BSI			生産高BSI			出荷高BSI		
	青森	津軽	県南	青森	津軽	県南	青森	津軽	県南
2019年 10 - 12 月期	-22.5	-17.1	-21.0	-31.3	6.7	-54.2	-18.8	6.7	-45.8
2020年 1 - 3 月期	-39.8	-26.9	-30.4	-41.2	-30.8	-26.1	-47.1	-7.1	-17.4
4 - 6 月期	-47.8	-35.7	-48.3	-27.8	-57.1	-38.5	-33.3	-57.1	-42.3
7 - 9 月期	-42.5	-38.0	-57.3	-52.9	-84.6	-40.0	-23.5	-85.7	-56.0
10 - 12 月期	<b>-10.0</b>	<b>-28.6</b>	<b>-28.6</b>	<b>6.7</b>	<b>-33.3</b>	<b>-26.1</b>	<b>0.0</b>	<b>-46.2</b>	<b>-39.1</b>
来期見通し	-29.9	-41.9	-27.3	-21.4	-16.7	-4.3	-35.7	-23.1	-17.4
	売上高BSI			受注高BSI			在庫投資BSI		
	青森	津軽	県南	青森	津軽	県南	青森	津軽	県南
2019年 10 - 12 月期	-32.0	-23.1	-27.9	-14.3	12.5	-35.7	-2.0	-22.9	-13.0
2020年 1 - 3 月期	-62.7	-50.0	-68.2	23.1	-17.6	-12.5	-21.4	-42.4	-19.1
4 - 6 月期	-62.7	-50.0	-68.2	23.1	-17.6	-12.5	-21.4	-42.4	-19.1
7 - 9 月期	-63.6	-47.5	-70.0	-23.1	5.9	-26.7	-25.9	-25.0	-23.1
10 - 12 月期	<b>-27.5</b>	<b>-28.6</b>	<b>-35.0</b>	<b>0.0</b>	<b>-21.4</b>	<b>-42.9</b>	<b>-14.3</b>	<b>-9.1</b>	<b>-9.5</b>
来期見通し	-34.0	-51.4	-45.0	-16.7	-50.0	-46.2	-19.1	-12.1	-11.9
	設備投資BSI			採算BSI			資金繰りBSI		
	青森	津軽	県南	青森	津軽	県南	青森	津軽	県南
2019年 10 - 12 月期	0.0	-9.1	-4.0	-5.2	-9.0	-13.9	10.3	1.5	12.5
2020年 1 - 3 月期	-15.1	-25.0	-23.5	-32.2	-27.5	-34.5	4.7	-11.6	0.0
4 - 6 月期	-15.1	-25.0	-23.5	-32.2	-27.5	-34.5	4.7	-11.6	0.0
7 - 9 月期	-22.2	-15.4	-22.8	-20.2	-22.4	-43.4	13.1	0.0	14.5
10 - 12 月期	<b>-9.5</b>	<b>-19.0</b>	<b>-13.3</b>	<b>-6.6</b>	<b>-15.9</b>	<b>-21.6</b>	<b>15.6</b>	<b>-9.7</b>	<b>18.7</b>
来期見通し	-9.7	-19.0	-9.3	-9.2	-24.2	-20.3	10.4	-9.8	10.7

[3] 売上高～2期連続上昇～、出荷高～5期ぶり上昇～、受注高～2期連続低下～

◎「売上高 BSI」  $\Delta 30.2$  (前期比 30.5 ポイント上昇) 2期連続上昇 ↗

<上昇>小売業 3.3(同 67.8 ポイント上昇) 飲食料品、自動車、家具、衣服など寄与

卸売業  $\Delta 34.0$ (同 22.4 ポイント上昇) 建築材料、繊維など寄与

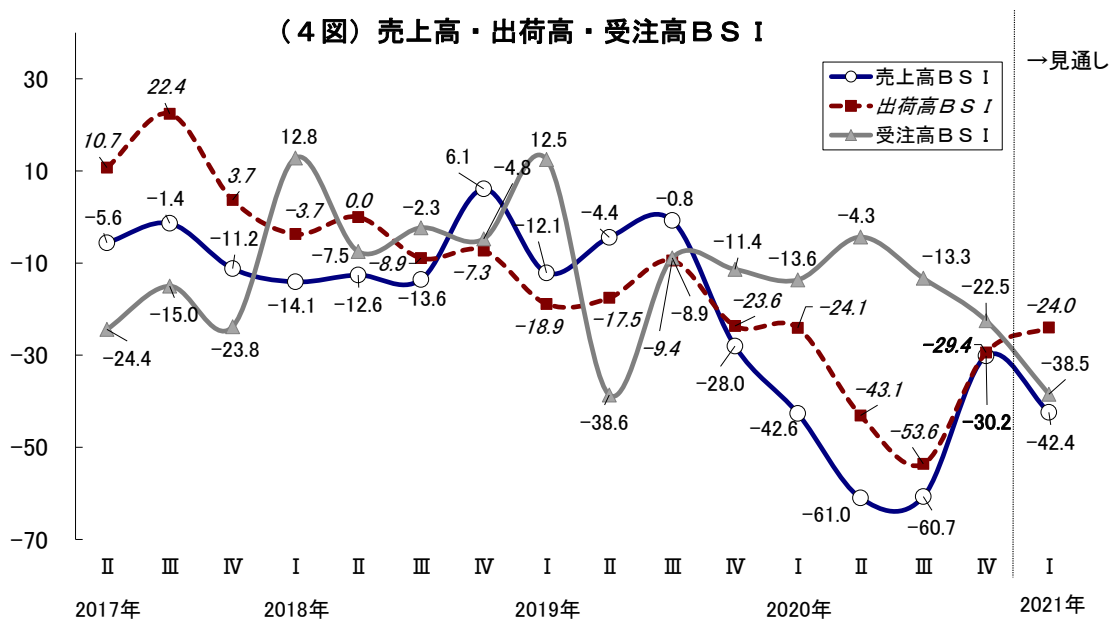
運輸・サービス業  $\Delta 47.8$ (同 15.5 ポイント上昇) 道路貨物運送、情報サービスなど寄与

◎「出荷高 BSI」(製造業)  $\Delta 29.4$ (前期比 24.2 ポイント上昇) 5期ぶり上昇 ↗

プラスチック製品、生コン、金属製品など寄与

◎「受注高 BSI」(建設業)  $\Delta 22.5$ (前期比 9.2 ポイント低下) 2期連続低下 ↘

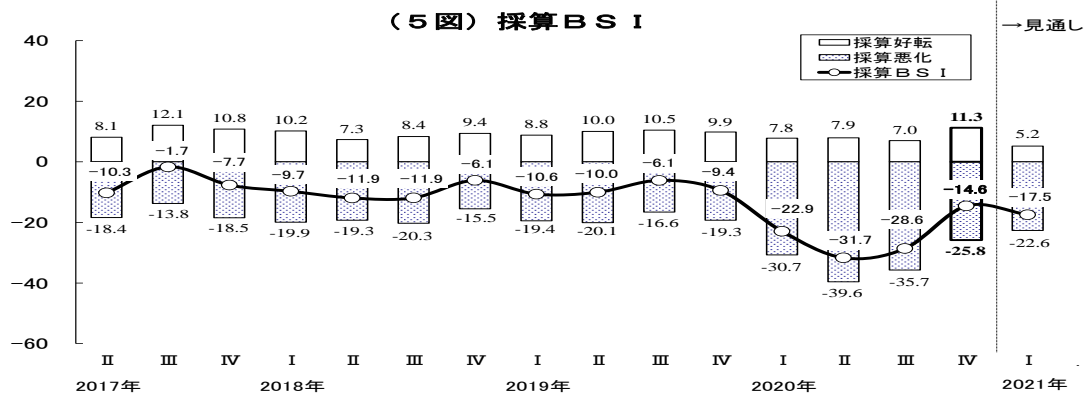
総合工事、職別工事などマイナス寄与



[4] 採算 ～「採算BSI」、2期連続上昇～

◎全産業「採算BSI」△14.6（前期比14.0ポイント上昇）2期連続上昇 ↗

<上昇>「小売業」6.9(同36.9ポイント上昇) 飲食料品、自動車、家具など寄与  
 「建設業」7.7(同14.7ポイント上昇) 総合工事、設備工事など寄与  
 「卸売業」△8.0(同12.4ポイント上昇) 建築材料、飲食料品など寄与  
 「運輸・サービス業」△42.2(同10.0ポイント上昇) 宿泊など寄与  
 「製造業」△26.0(同7.3ポイント上昇) 衣服、パルプ・紙、印刷など寄与



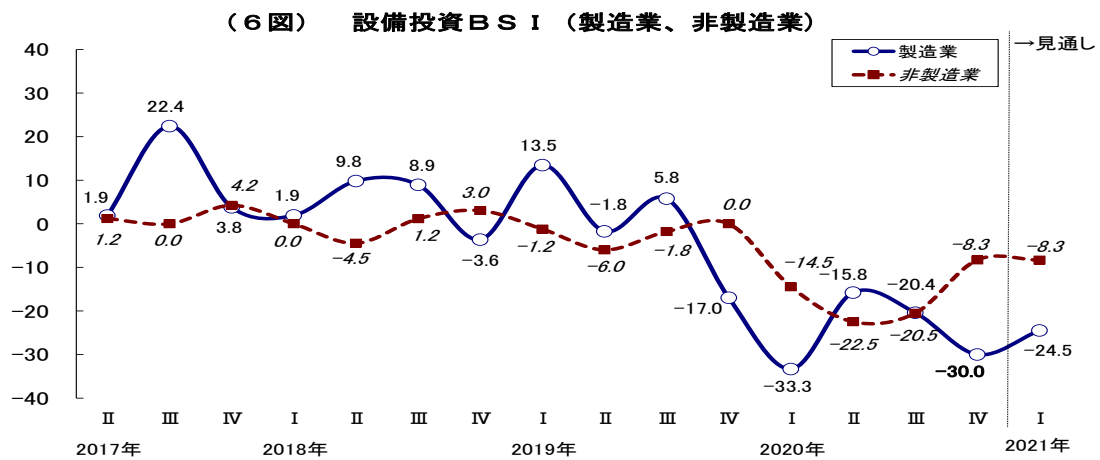
[5] 設備投資 ～ 製造業低下、非製造業上昇～

◎「製造業」△30.0（前期比9.6ポイント低下）2期連続低下 ↘

食料品、パルプ・紙、一般機械、精密機械などマイナス寄与

◎「非製造業」△8.3（前期比12.2ポイント上昇）2期連続上昇 ↗

<上昇>「建設業」2.6(同19.7ポイント上昇) 設備工事、職別工事など寄与  
 「運輸・サービス業」△23.4(同12.6ポイント上昇) ガス、広告、宿泊など寄与  
 「小売業」△4.0(同8.9ポイント上昇) 飲食料品、自動車など寄与  
 「卸売業」△4.3(同7.9ポイント上昇) 飲食料品、建築材料など寄与



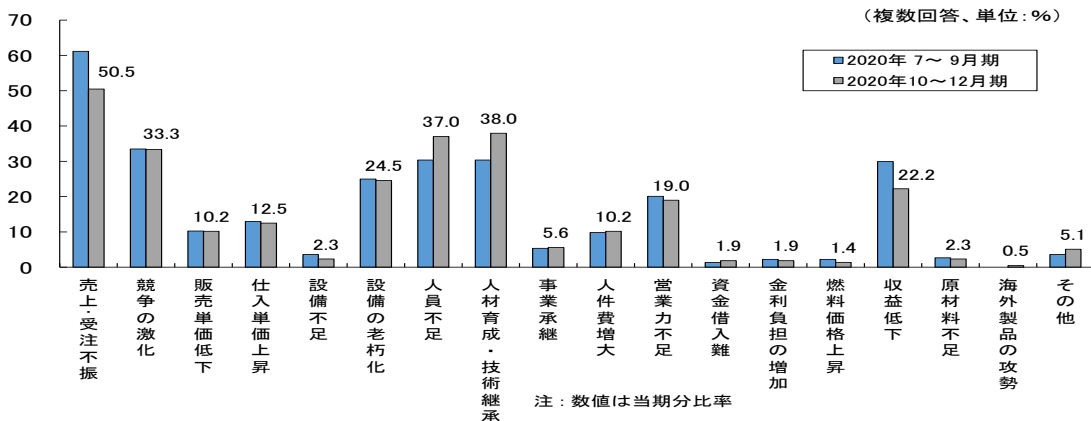
## 2

### 経営上の問題点 ～「売上・受注不振」が最多～

◎「売上・受注不振」が50.5%と最多

- ・全産業 「売上・受注不振」最多 50.5% 次いで「人材育成・技術継承」 38.0%
- (製造業) 「売上・受注不振」最多 54.9%
- (非製造業) 「売上・受注不振」最多 49.1%

(7図) 経営上の問題点



## 3

### 来期の見通し ～「業況BSI」低下～

◎来期(2021年1～3月期)の全産業「業況BSI」△32.4(当期比10.6ポイント低下)

<上昇>製造業 △24.0(同 5.4ポイント上昇) 食料品、電子部品・デバイス、精密機械など寄与

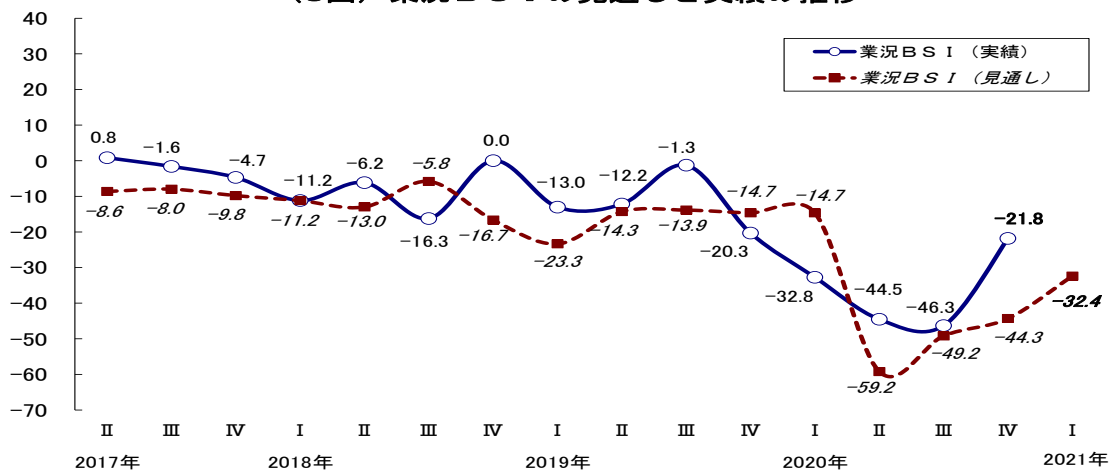
<低下>小売業 △33.3(同 40.0ポイント低下) 飲食料品、自動車などマイナス寄与

建設業 △20.0(同 15.1ポイント低下) 総合工事、職別工事などマイナス寄与

卸売業 △36.7(同 8.7ポイント低下) 機械器具、繊維などマイナス寄与

運輸・サービス業△46.8(同 7.2ポイント低下) 道路貨物運送、宿泊などマイナス寄与

(8図) 業況BSIの見通しと実績の推移



## 【特別調査】 県内企業の2020年冬のボーナス支給状況

企業業況調査と並行して、県内企業の2020年冬のボーナス支給状況について特別調査を実施した。調査要領は企業業況調査と同様であり、回答企業は165社であった。

ー平均支給額は前年比1.8%減、運輸、サービス、卸売で減少ー

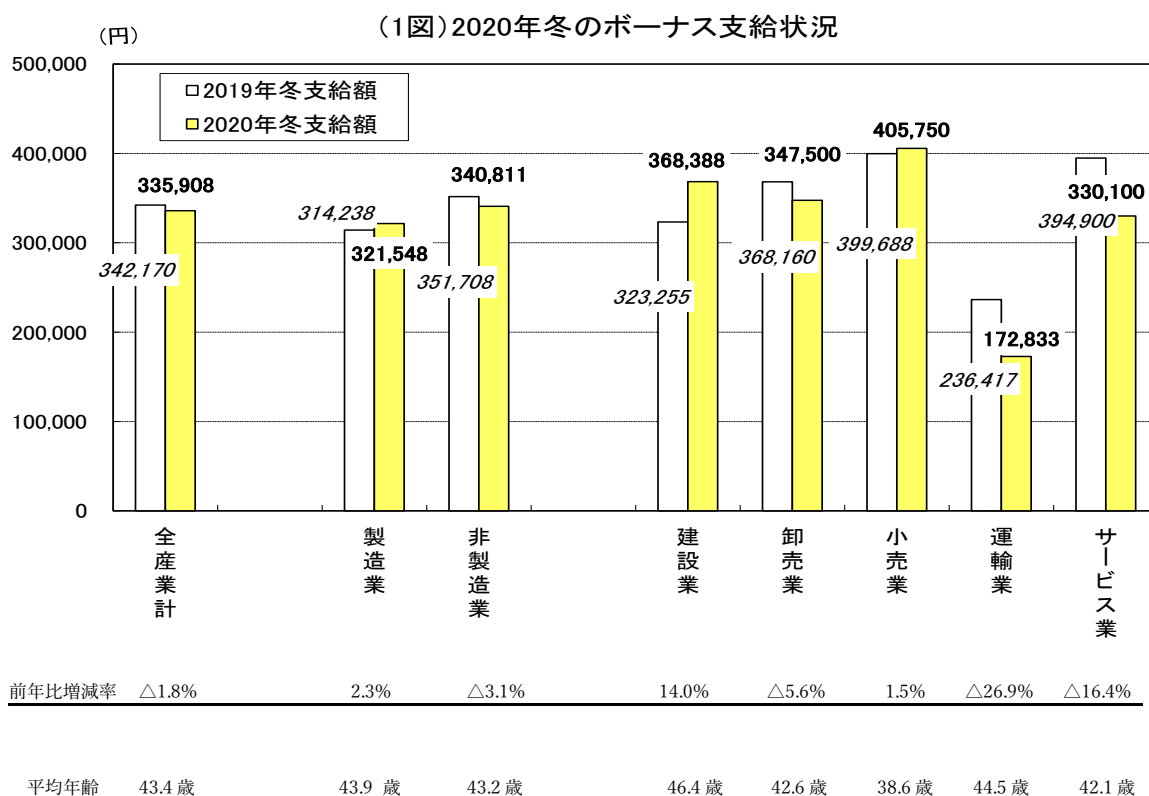
◎県内企業の2020年冬のボーナス平均支給額は33万5,908円（前年比1.8%減、6,262円減）

◎産業別平均支給額

製造業	32万1,548円(前年比2.3%増、7,310円増)
非製造業	34万811円(同3.1%減、1万897円減)
〈増加〉建設業	36万8,388円(同14.0%増、4万5,133円増)
小売業	40万5,750円(同1.5%増、6,062円増)
〈減少〉運輸業	17万2,833円(同26.9%減、6万3,584円減)
サービス業	33万100円(同16.4%減、6万4,800円減)
卸売業	34万7,500円(同5.6%減、2万660円減)

- ・製造業は前年実績を上回ったものの、非製造業は同実績を下回った。
- ・非製造業では、建設業、小売業が前年実績を上回ったものの、運輸業、サービス業、卸売業は前年実績を下回った。
- ・特に運輸業、サービス業は減少度合いが大きく、率にして二桁、金額は6万円強下回った。
- ・支給額の最多は小売業で40万5,750円、最少は運輸業で17万2,833円となった。

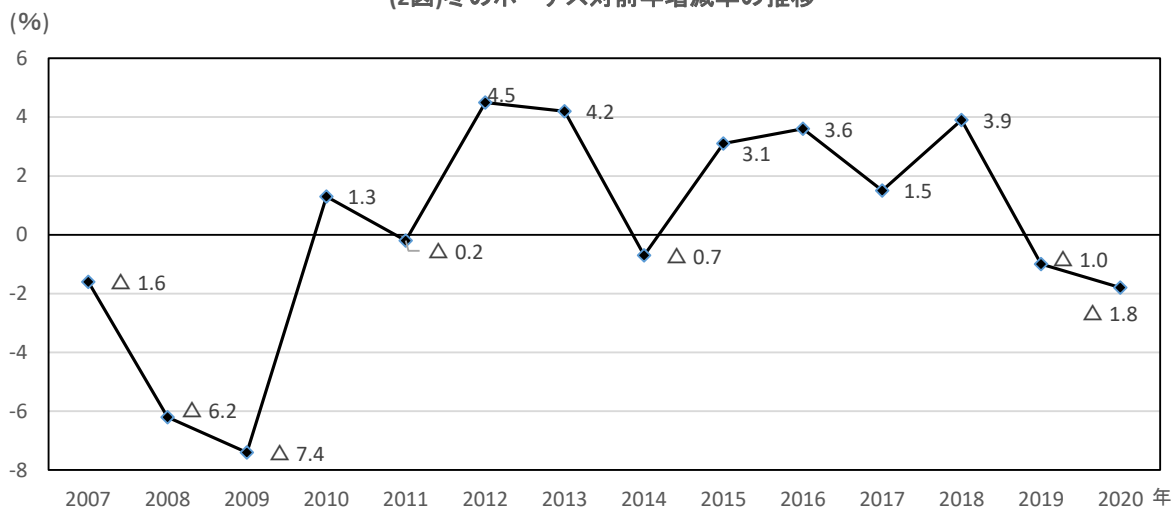
(以上 1図 参照)



・ **平均支給額は、2年連続で前年比マイナス**

- ・ 県内企業の冬のボーナス平均支給額(当行調査)は、2年連続で前年比マイナスとなった。
- ・ これまでの対前年増減率の推移をみると、2012年～2013年は、前年比4%強のプラスで推移した。
- ・ 2015年～2018年は前年比平均3%強のプラスで推移した。

(2図)冬のボーナス対前年増減率の推移



【本件に関する照会先】

あおもり創生パートナーズ株式会社

担 当: 竹内 慎司

TEL. 017-718-3161