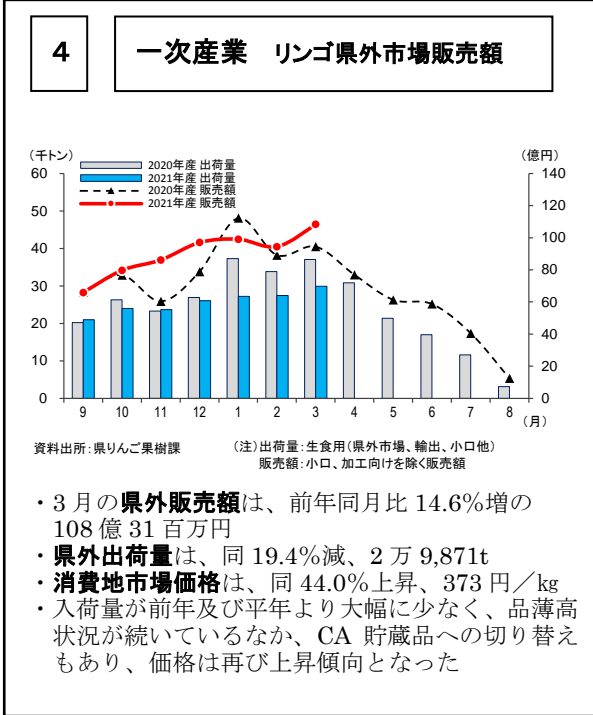
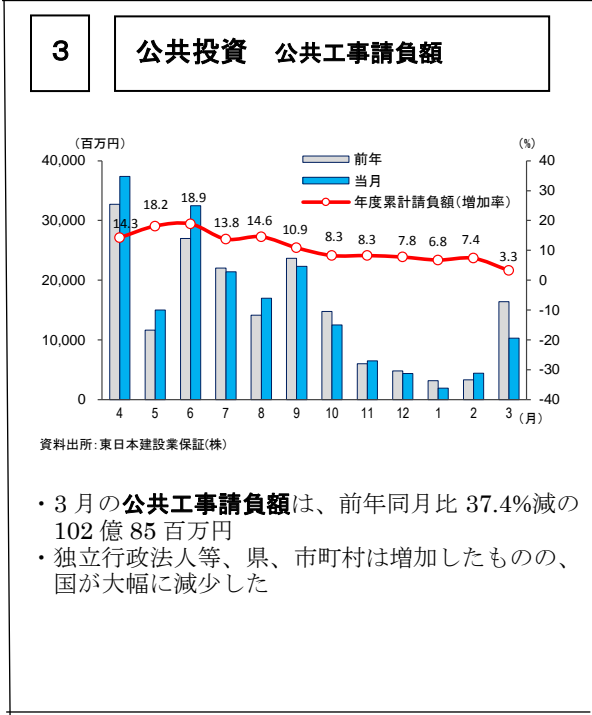
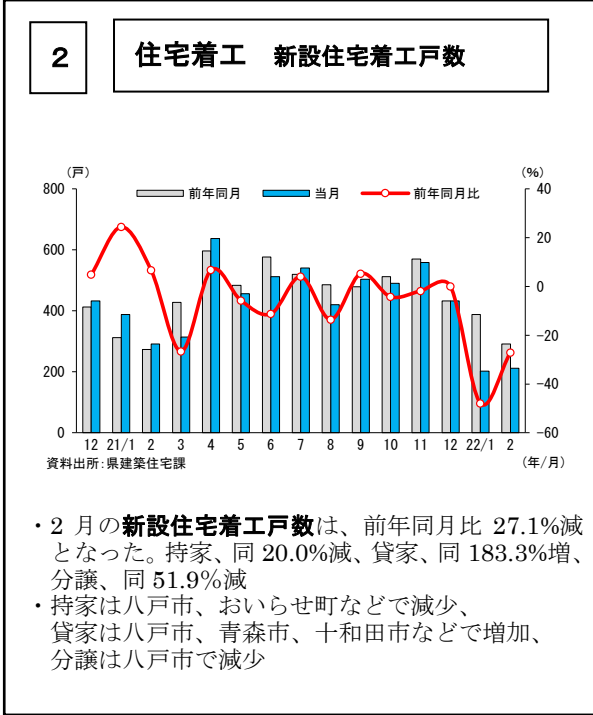
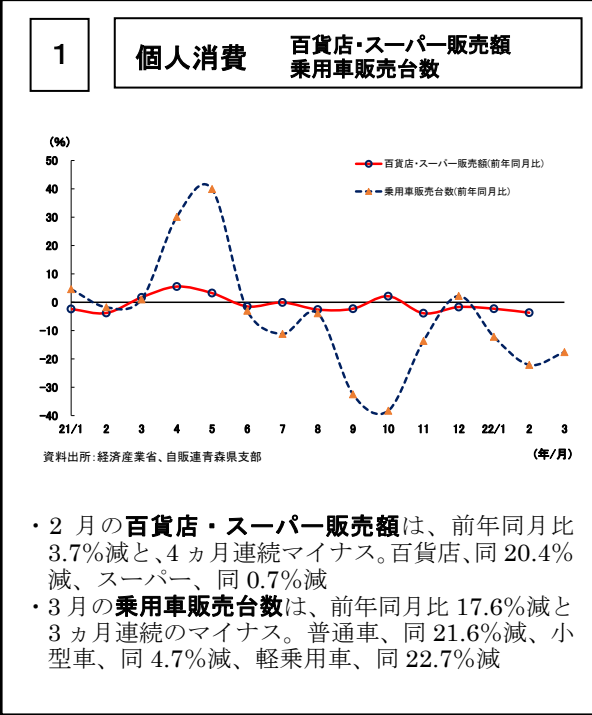
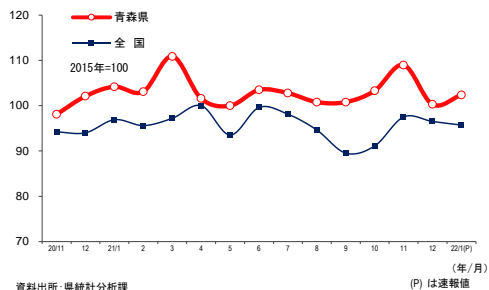


新型コロナの影響から厳しい状況にあり、弱含んでいる



5

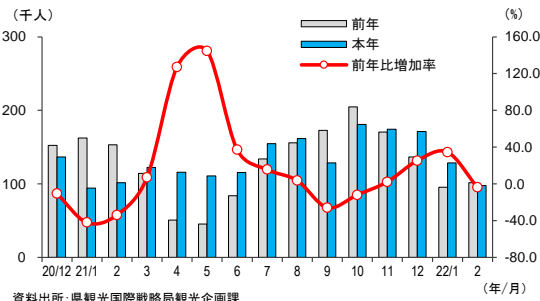
生産活動 鉱工業生産指数



- 1月の**鉱工業生産指数**は、前月比2.1%上昇の102.4となった。2カ月ぶり前月比プラス
- 金属製品、輸送機械、食料品等が上昇に寄与した一方、生産用機械、化学、パルプ・紙等が低下した

6

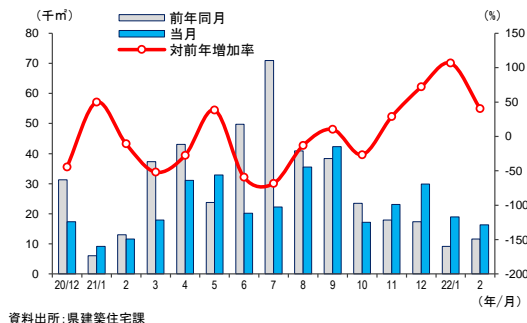
観光 県内75施設宿泊者数



- 2月の**県内75施設宿泊者数**は、前年同月比3.7%減の9万7,952人。4カ月ぶりのマイナス
- 青森市、同3.1%減、弘前市、同24.1%減、八戸市、同21.1%減、むつ市、同37.4%増

7

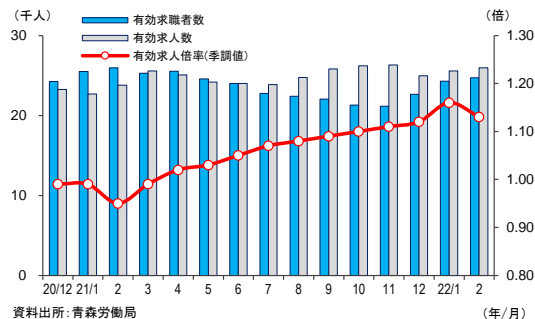
設備投資 民間非居住用着工床面積



- 2月の**民間非居住用着工床面積**は、前年同月比40.3%増、1万6,351㎡。4カ月連続プラス
- 医療・福祉、卸・小売が増加した一方、農林水産、製造、鉱・建設、教育・学習等は減少した

8

雇用動向 有効求人倍率



- 2月の**有効求人倍率**(季調値)は、前月比0.03ポイント低下の1.13倍
- 有効求人数**は、前年同月比10.6%増の2万6,330人
- 有効求職者数**は、前年同月比4.8%減の2万4,712人

消費者物価指数

2月、101.7 前月比0.4%上昇、前年同月比1.8%上昇

企業倒産

3月、倒産件数7件、負債総額3億3,800万円、前年比2件増、3億6,300万円減

金融動向

2月、県内金融機関残高 預金106カ月連続プラス 貸出金24カ月連続プラス

◎2021年10～12月期の県内企業業況調査結果

業況BSI2期ぶり上昇 (前期比4.4ポイント上昇の△5.9)

(青森銀行経済トピックス No.469より)